

## 家族旅行

### 1. ねらい

- ① 自分が持っている情報を正確に伝え、相手の情報を正しく認識する。
- ② たくさんの情報の中から情報を取捨選択する方法を学ぶ。
- ③ たくさんの情報から、1つの答えを導き出す方法を学ぶ。
- ④ グループ内のコミュニケーションを深める。
- ⑤ 情報を集め、加工し、発信するプロセスを体験する。

### 2. 対象

高校生、1グループ4～5人

### 3. 手順 [全体時間 50分]

- ① 説明 [5分]
- ② 課題 [15分]
- ③ 正解発表 [2分]
- ④ ふりかえり[20分]
- ⑤ まとめ [8分]

### 4. 準備物

- グループへの指示書(各グループに1枚)
- 情報カード (各グループに1組30枚)
- 表カード (各グループに1組28枚)
- 表 (各グループに1枚)
- 振り返りシート・個人用(人数分)
- 振り返りシート・グループ用  
(各グループに1枚)

### 5. すすめ方

- ① グループ(4人～5人)に分ける。
- ② グループへの指示書を配り各自で読む。
- ③ 封筒に入った情報カードと表を各グループに配る。
- ④ ゲームのルールを教師が説明する。
- ⑤ 情報カードが全員に行き渡ったことを確認し、スタートの合図を出す。

- ⑥ 所定の時間(15分)がきたら、グループの作業が途中であっても打ち切る。

※早く終わったチームには振り返りシート・個人用を配り記入させる

- ⑦ 正解を発表する
- ⑧ 振り返りシート・個人用を配り記入させる(10分)
- ⑨ ワークシート・グループ用を配り記入させる(5分)
- ⑩ クラスで振り返りシートの内容を共有する(5分)
- ⑪ 各グループに対するコメントを言う。
- ⑫ 5つのねらいに沿い、日常生活の事例を挙げながら、情報を集め、加工し、発信するプロセスの重要性を伝える。

### 6. 課題

#### 【ルール】

○このゲームは、配られた情報カードの中から課題を見つけ、その課題を達成することが目標です。

○スタートの合図で一斉に始めます。制限時間は15分です。

○情報カードが均等な枚数になるように配って下さい。

○情報カードの内容は口頭でのみ伝えることができます。

○情報カードは他の人に決して見せないで下さい。

#### 【答え】

課題①いちごを買いたい人は誰か (お母さん)

課題②知恵の輪はどの場所のおみやげか(京都)

家族構成	旅行に行きたい場所	買いたいお土産	お土産の値段
お父さん	東京	バナナ	1000円
課題①の答え お母さん	福岡	いちご	450円
おじいちゃん	奈良	そうめん	1000円
おばあちゃん	課題②の答え 京都	知恵の輪	900円
兄	大阪	チーズケーキ	550円
弟	名古屋	スパゲティ	200円
姉	札幌	香水	500円

## グループへの指示書



### 家族旅行

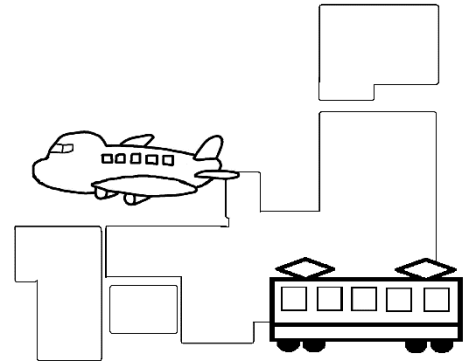
田中さんの家族は、お父さん、お母さん、おじいちゃん、おばあちゃん、兄、姉、弟を含む 8 人家族です。

田中さんの家族は、夏休みに家族みんなで旅行に行くことにしました。それぞれ、買いたいお土産も決まっています。しかし、家族全員意見がバラバラで、どこに旅行に行くか決まりません。

「みんなどこに行きたいんだろう？」

意見が出すぎて田中さんは混乱しています。

田中さんのために、家族みんなの意見を整理してあげましょう！



### 振り返りシート・グループ用

( )年( )組( )班 メンバー名( )

今日のグループワークを振り返ってみましょう。

1. グループの中で、積極的に発言していた人は誰ですか。 ( )  
理由:【 】
2. グループの中で、みんなの意見をまとめようとしていた人は誰ですか。 ( )  
理由:【 】
3. グループの中で、みんなの意見を引き出そうとしていた人は誰ですか。 ( )  
理由:【 】
4. グループの中で、メンバーをほめていた人は誰ですか。 ( )  
理由:【 】
5. グループの中で、良いアドバイスをした人は誰ですか。 ( )  
理由:【 】















今日1番がんばっていたメンバーは誰ですか。 ( )

<情報カード> ※A3 サイズにコピーをして切り分けて使って下さい

1. 京都のお土産は食べ物ではありません	2. お父さんは東京でお土産を買いたいと言っています	3. 京都のお土産の値段は 900 円です	4. 兄は関西へ旅行に行きたいと言っています
5. 知恵の輪の値段はいちごの値段より高いです	6. バナナは関西のお土産ではありません	7. おじいちゃんはお寺に行きたいと言っています	8. 福岡のお土産の値段は 450 円です
9. おじいちゃんが買いたいお土産の値段は 1000 円です	10. 大阪のお土産の値段は香水の値段より高いです	11. 福岡のお土産は食べ物です	12. おばあちゃんが買いたいお土産の値段はチーズケーキの値段より高いです
13. バナナの値段は、奈良のお土産と同じ値段です	14. おじいちゃんに関西へ旅行に行きたいと言っています	15. 札幌に売っているお土産の値段は、バナナの値段の半額です	16. チーズケーキは大阪のお土産です
17. 値段が一番安いお土産はスパゲティです	18. お母さんが買いたいお土産の値段は、札幌のお土産の値段より安いです	19. 香水の値段はワンコインです	20. 東京のお土産は黄色いものです
21. 弟の買いたいお土産の値段は福岡のお土産の値段より安いです	22. 東京のお土産の値段が一番高いです	23. チーズケーキの値段は香水の値段より高いです	24. 名古屋のお土産の値段は 450 円未満です
25. おばあちゃんが買いたいお土産は食べられません	26. おじいちゃんはそのめんを買う予定です	27. 姉のお土産は食品ではありません	28. 姉がほしいお土産の値段はそのめんの値段の半額です
29. あなたたちの課題は、「いちごを買いたい人は誰かを当てること」です	30. あなたたちの課題は、「知恵の輪がどこの場所のお土産か」を当てることです		

## 〈表カード〉

切り分けて使って下さい

家族構成	旅行に行きたい場所	買いたいお土産	お土産の値段
 お父さん	東京	 バナナ	1000円
 お母さん	福岡	 いちご	450円
 おじいちゃん	奈良	 そうめん	1000円
 おばあちゃん	京都	 ちえのわ	900円
 兄	大阪	 チーズケーキ	550円
 弟	名古屋	 スパゲティ	200円
 姉	札幌	 香水	500円

# 表

グループのメンバーで協力して、表を完成させて下さい

家族構成	旅行に行きたい場所	買いたいお土産	お土産の値段